



УПРАВЛЕНИЕ ФЕДЕРАЛЬНОЙ СЛУЖБЫ  
ГОСУДАРСТВЕННОЙ СТАТИСТИКИ  
ПО РЕСПУБЛИКЕ КРЫМ И Г. СЕВАСТОПОЛЮ

# Индекс цен производителей промышленных товаров в Республике Крым



Декабрь 2022 года



УПРАВЛЕНИЕ ФЕДЕРАЛЬНОЙ СЛУЖБЫ  
ГОСУДАРСТВЕННОЙ СТАТИСТИКИ  
ПО РЕСПУБЛИКЕ КРЫМ  
И Г. СЕВАСТОПОЛЮ

# Индекс цен производителей промышленных товаров

в Республике Крым

Декабрь 2022 года

**01** Индексы цен производителей  
и потребительских цен

**02** Индексы цен производителей по  
отдельным видам экономической  
деятельности

\* Ежемесячные данные оперативной статистики





# ИНДЕКСЫ ЦЕН ПРОИЗВОДИТЕЛЕЙ И ПОТРЕБИТЕЛЬСКИХ ЦЕН

в процентах к декабрю предыдущего года

декабрь 2022 г.  
к декабрю 2021 г.



**108,3**

Индекс цен производителей  
промышленных товаров



**113,7**

Индекс потребительских цен  
на товары





# ИНДЕКС ЦЕН ПРОИЗВОДИТЕЛЕЙ ПРОМЫШЛЕННЫХ ТОВАРОВ

в процентах к декабрю предыдущего года

декабрь 2022 г.  
к декабрю 2021 г.



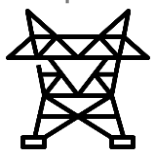
101,1

Добыча полезных ископаемых



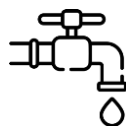
107,7

Обработывающие производства



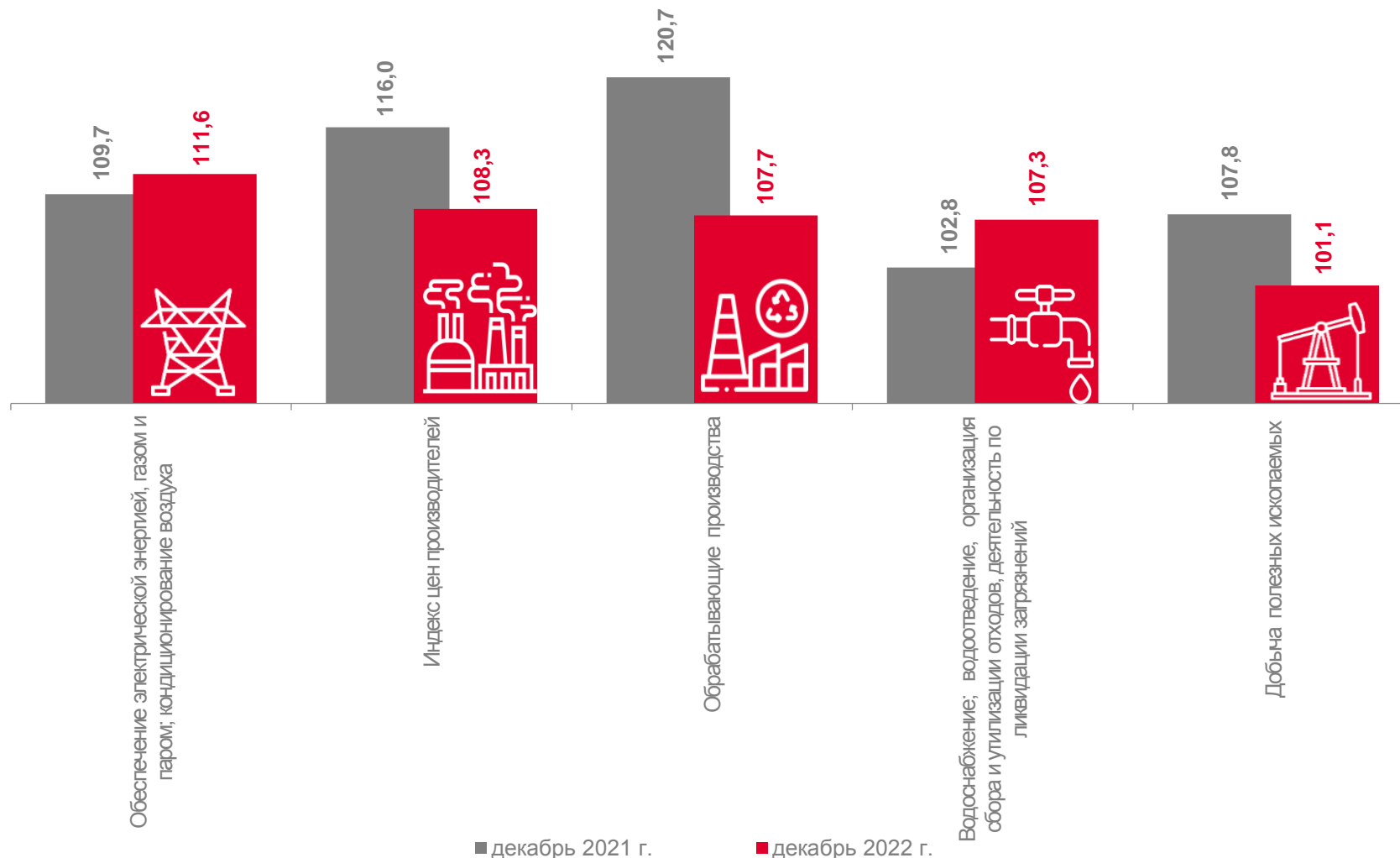
111,6

Обеспечение электрической энергией, газом и паром; кондиционирование воздуха



107,3

Водоснабжение; водоотведение, организация сбора и утилизации отходов, деятельность по ликвидации загрязнений





# ИНДЕКСЫ ЦЕН ПРОИЗВОДИТЕЛЕЙ И ПОТРЕБИТЕЛЬСКИХ ЦЕН

в процентах к предыдущему месяцу

декабрь 2022 г.  
к ноябрю 2022 г.



**100,8**

Индекс цен производителей промышленных товаров



**100,2**

Индекс потребительских цен на товары





# ИНДЕКС ЦЕН ПРОИЗВОДИТЕЛЕЙ ПРОМЫШЛЕННЫХ ТОВАРОВ

в процентах к предыдущему месяцу

декабрь 2022 г.  
к ноябрю 2022 г.



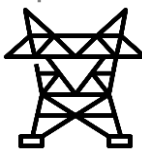
100,2

Добыча полезных ископаемых



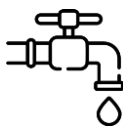
100,1

Обработывающие производства



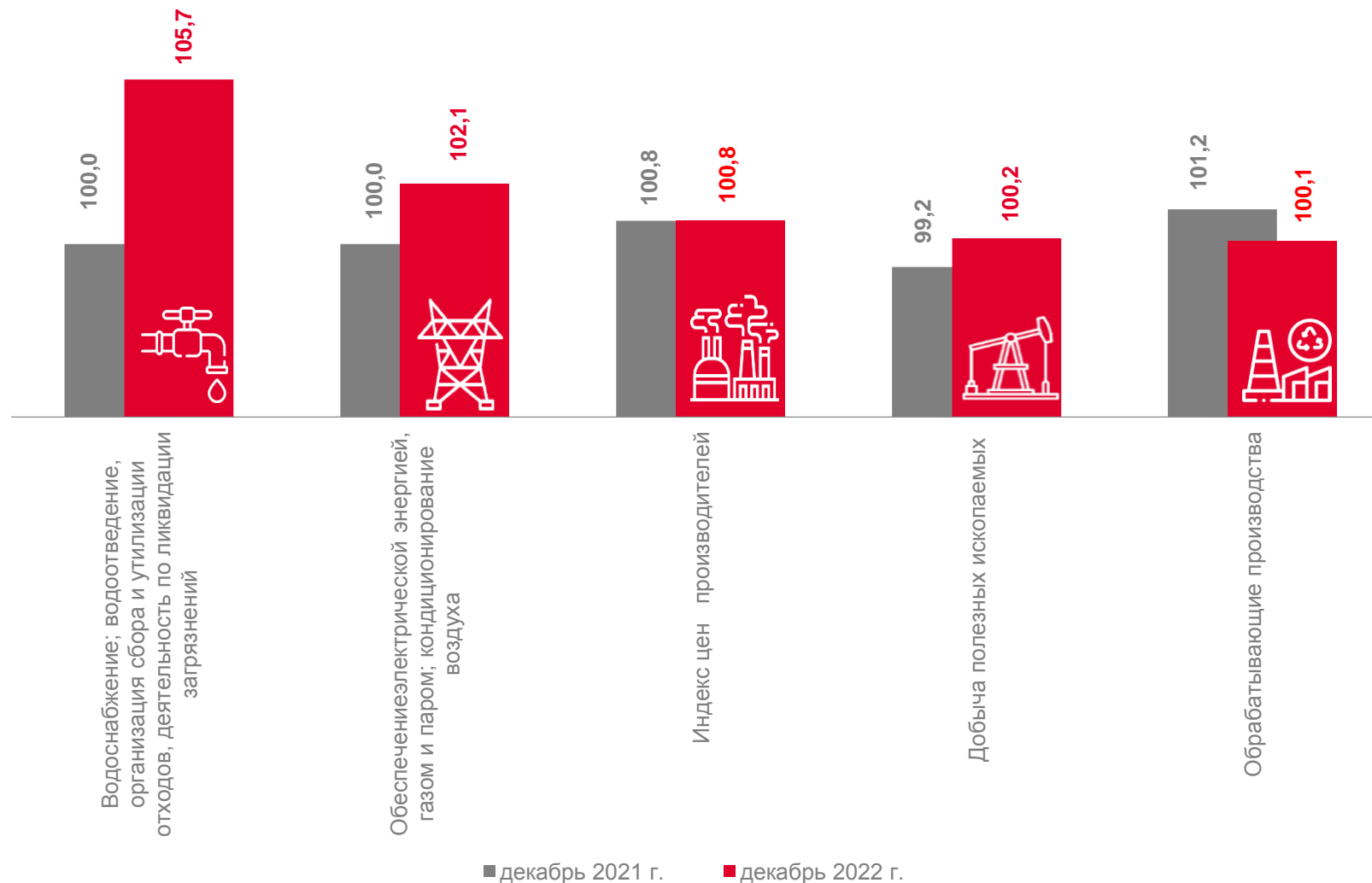
102,1

Обеспечение электрической энергией, газом и паром; кондиционирование воздуха



105,7

Водоснабжение; водоотведение, организация сбора и утилизации отходов, деятельность по ликвидации загрязнений





# ИНДЕКСЫ ЦЕН ПРОИЗВОДИТЕЛЕЙ ПО ОБРАБАТЫВАЮЩИМ ПРОИЗВОДСТВАМ

в процентах к предыдущему месяцу

декабрь 2022 г.  
к ноябрю 2022 г.



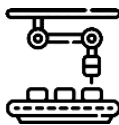
**100,1**

Обрабатывающие производства



**97,1**

Производство химических веществ  
и химических продуктов



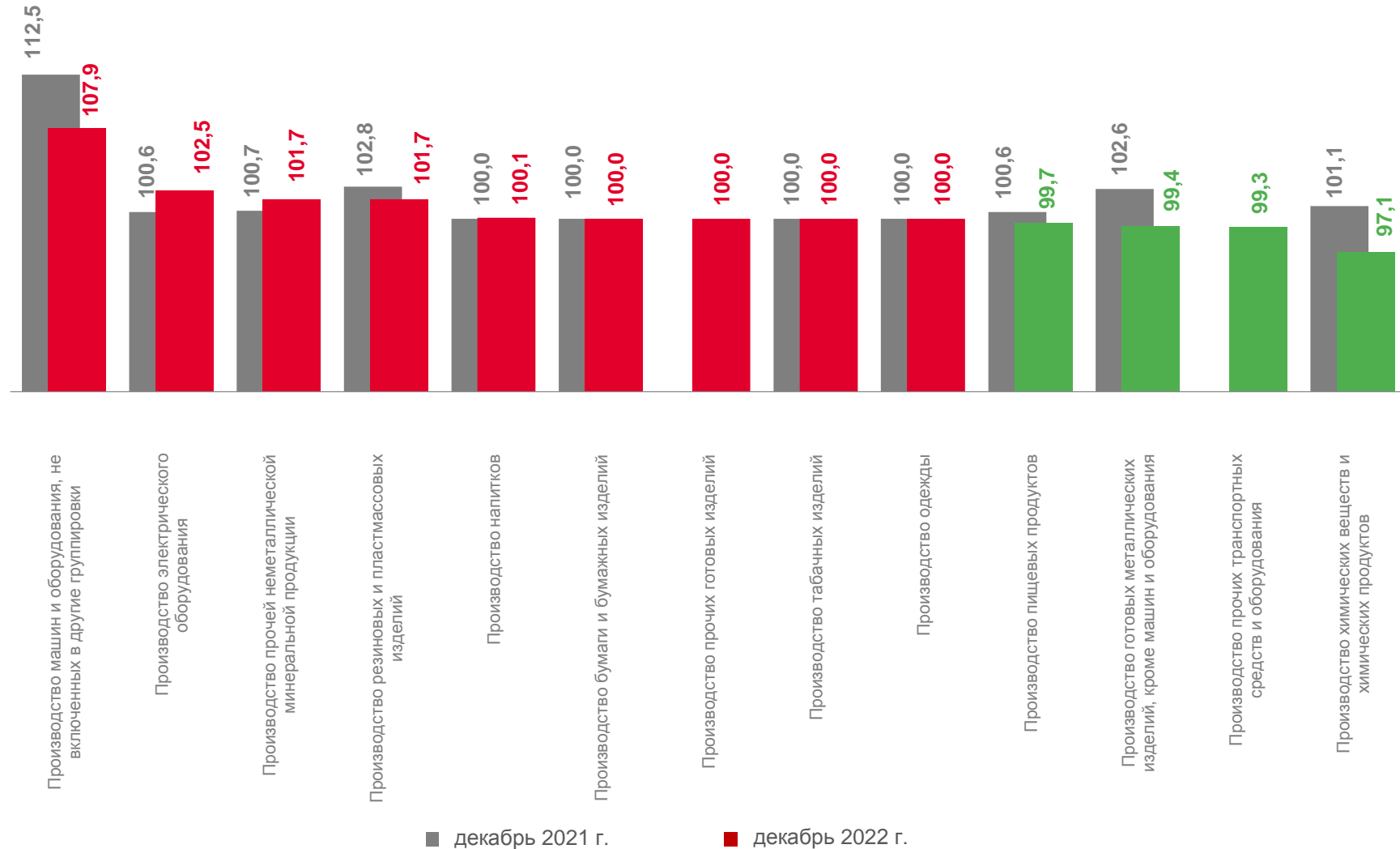
**102,5**

Производство электрического оборудования



**107,9**

Производство машин и оборудования, не  
включённых в другие группировки





# ИНДЕКСЫ ЦЕН ПРОИЗВОДИТЕЛЕЙ ПО ДОБЫВАЮЩИМ ПРОИЗВОДСТВАМ

в процентах к предыдущему месяцу

декабрь 2022 г.  
к ноябрю 2022 г.



**100,2**

Добыча полезных ископаемых



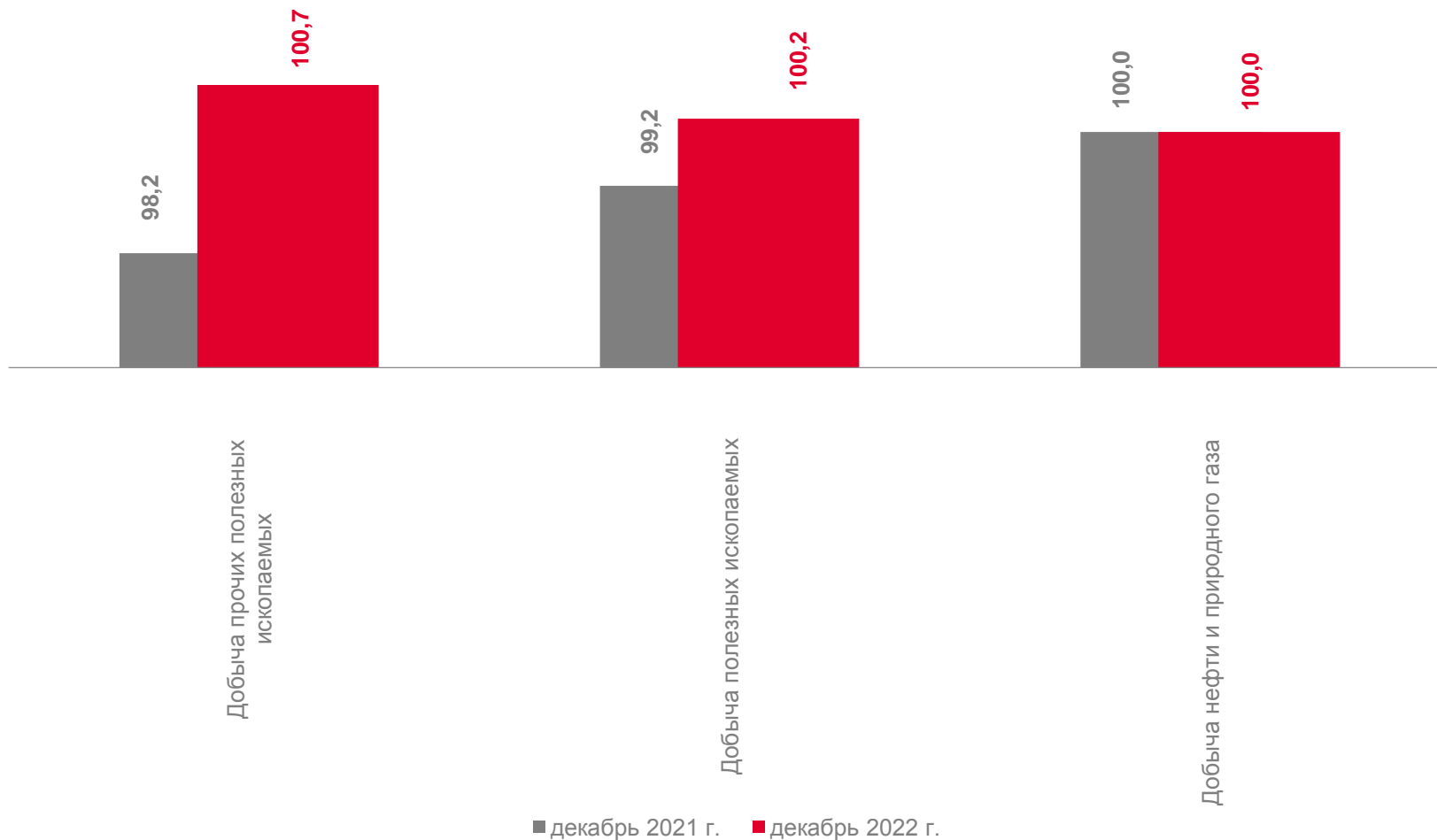
**100,0**

Добыча нефти и природного газа




**100,7**

Добыча прочих полезных ископаемых



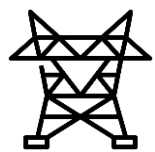




# ИНДЕКСЫ ЦЕН ПРОИЗВОДИТЕЛЕЙ ПО ОБЕСПЕЧЕНИЮ ЭЛЕКТРОЭНЕРГИЕЙ

в процентах к предыдущему месяцу

декабрь 2022 г.  
к ноябрю 2022 г.



**102,1**

Обеспечение электрической энергией, газом и паром; кондиционирование воздуха



**106,6**

Производство и распределение газообразного топлива



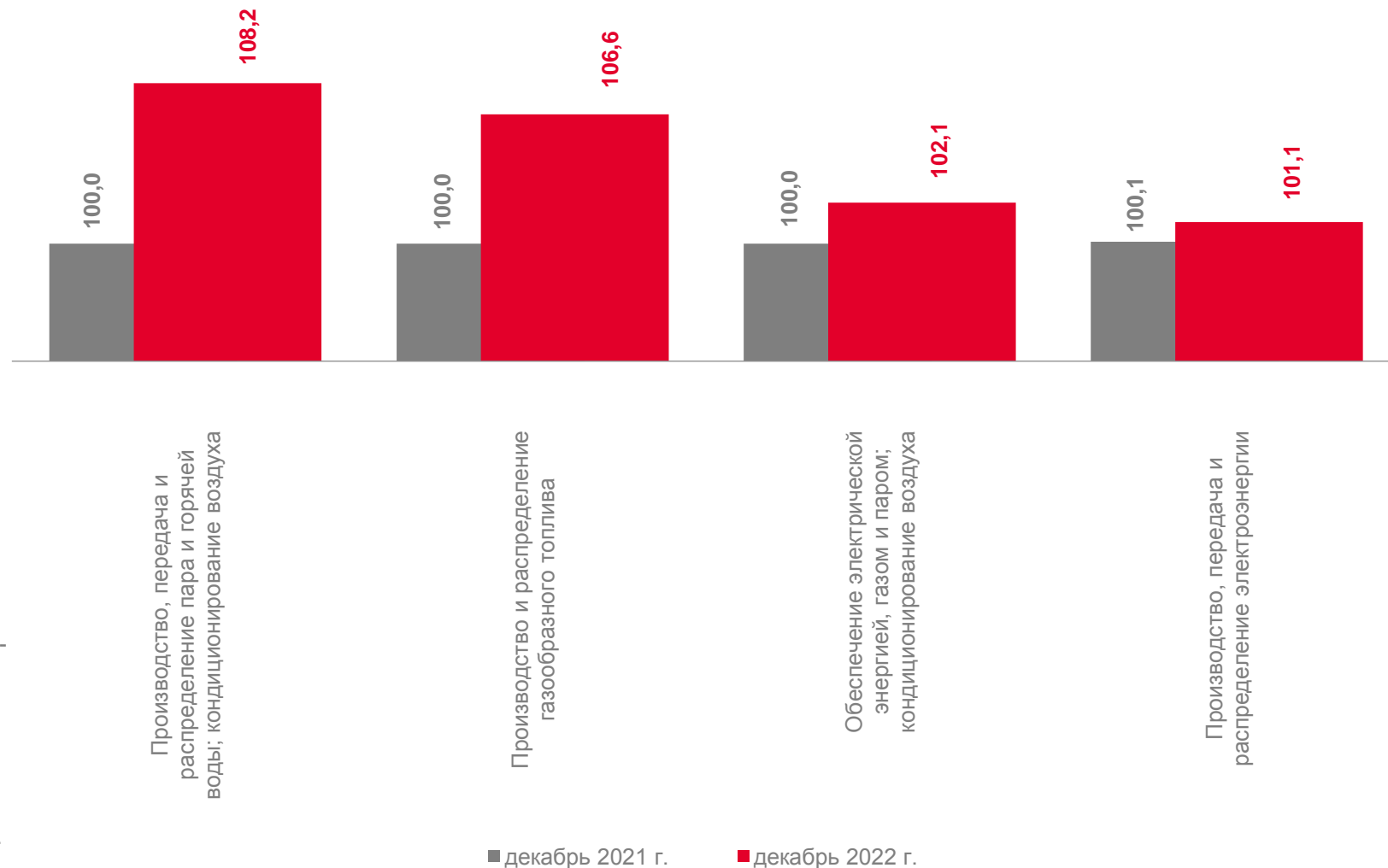
**108,2**

Производство, передача и распределение пара и горячей воды; кондиционирование воздуха



**101,1**

Производство, передача и распределение электроэнергии

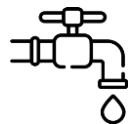




# ИНДЕКСЫ ЦЕН ПРОИЗВОДИТЕЛЕЙ ПО ВОДОСНАБЖЕНИЮ И ВОДООТВЕДЕНИЮ

в процентах к предыдущему месяцу

декабрь 2022 г.  
к ноябрю 2022 г.



**105,7**

Водоснабжение; водоотведение, организация сбора и утилизации отходов, деятельность по ликвидации загрязнений



**106,9**

Забор, очистка и распределение воды



**103,4**

Сбор и обработка сточных вод

